

入浴者について

⚠ 警告

- 以下の人は入浴を控えてください。
 - ・ 仰向け姿勢になれない人
 - ・ 小さいお子様
 - ・ 入浴に適さない外傷がある人
 - ・ 医師などが入浴に適さないと判断した人
- 以下の人の入浴については、医師またはその他の医療専門家の指示に従ってください。
 - ・ 意識レベルが低い人（睡眠薬を服用している人など）
 - ・ 意思表示が困難な人（言語障害がある人など）
 - ・ 感覚障害がある人（温感障害、麻痺、糖尿病神経障害など）
 - ・ 心肺機能に異常がある人
 - ・ 感染症にかかっている人
 - ・ 血圧に異常がある人
 - ・ 発熱している人
- 以下の場合は、入浴を中断し、医師の診察を受けさせてください。
 - ・ 湯を大量に飲んだ場合
 - ・ ヤケドが疑われる場合
 - ・ 皮膚に異常（発赤、腫れなど）が見られる場合
 - ・ その他、異常があった場合

以上を守らない場合は、事故、ケガの原因になります。

⚠ 安全にお使いいただくために

全般

⚠ 警告

- 本製品は、日本国内の法規に基づき製作しています。日本国内だけで使用してください。
- 本製品は十分な取り扱い説明(取り扱いに関する教育)を受けた人だけが使用してください。
- 本製品は介護浴槽です。入浴以外の目的で使用しないでください。
- 本製品専用のストレッチャー (RA-255) と担架 (RA-355)、または 3 ウェイストレッチャー (RA-9100) を使用してください。
- ストレッチャー / 担架、または 3 ウェイストレッチャーの操作方法については、別冊の取扱説明書をお読みください。
- 本製品を譲渡、または転売、貸与する場合は、事前に譲渡先を弊社までご連絡ください。
- 本製品を移設する場合は、弊社、または弊社の指定業者にお申し付けください。
- お子様を本製品に近づけないでください。
- 地震などの災害時は本製品に近づかないでください。
- 本製品の近くで医療機器や電子機器を使用しないでください。
相互に誤作動を起こす恐れがあります。
- 安全ラベルはいつでも読めるようにしてください。汚れた場合は、汚れをきれいに拭き取ってください。
- 安全ラベルが破損、紛失した場合、または記載内容が読めなくなった場合は、新しい安全ラベルに貼り替えてください。
お買い上げ店、または最寄りの弊社事業所にご注文ください。
- 本製品を 1 か月以上使用しなかった場合は、使用前に正常に作動することを確認してください。

使用について

- 必ず 2 名以上で入浴介助を行ってください。
- 介助者は入浴者から常に目を離さないでください。
- 入浴者に安全ベルトを着用してください。
- 24 時間風呂として使用しないでください。
槽内表面が膨れたり変色したりする原因になります。

以上を守らない場合は、事故、ケガ、機器の故障の原因になります。

⚠ 警告

お手入れ/メンテナンスについて

- 本製品の分解、改造、修理をしないでください。
修理の際は、お買い上げ店、または最寄りの弊社事業所までご連絡ください。
- ご使用前に「日常点検」と「定期点検」を行ってください。
- 点検時に異常があった場合は、使用しないでください。
異常がある状態で使用すると重大な事故の原因になります。お買い上げ店、または最寄りの弊社事業所までご連絡ください。また、本製品を使用するスタッフにも連絡してください。
- 本製品が故障した場合は、直ちに使用を中止してください。また、本体の電源を切り、安全ブレーカーを切るなど、誤って使用しないように対策を行った上で「故障中」などの適切な表示を行ってください。
機器が故障したまま使用すると重大な事故の原因になります。お買い上げ店、または最寄りの弊社事業所までご連絡ください。また、本製品を使用するスタッフにも連絡してください。
- 交換が必要になった指定消耗品をそのまま使用しないでください。

以上を守らない場合は、事故、ケガ、機器の故障の原因になります。

転落事故を防止するために

⚠ 警告

- 浴槽に乗らないでください。
- ストレッチャー、または3ウェイストレッチャーの移動時以外は、キャストーストッパーやブレーキペダルを踏んでキャストをロックしてください。
- 入浴者が担架、または3ウェイストレッチャーに乗っている間は、サイドフェンスを起こしてください。
- 連結完了ランプが点灯した後、接続を解除する方向にストレッチャー、3ウェイストレッチャーを引っ張り、ロックが外れないことを確認してください。
- 担架をスライドする前に、リモコンの電源ランプが点灯し、ストレッチャーや3ウェイストレッチャーが上限位置であることを確認してください。
- 担架のスライド中は、浴槽やストレッチャーや3ウェイストレッチャーを昇降させないでください。
- 担架のスライド後は、担架がロックされたことを確認してください。

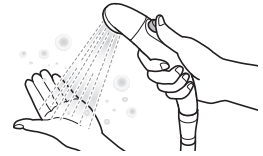
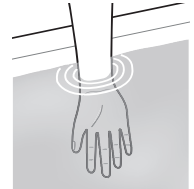
以上を守らない場合は、事故、ケガ、機器の故障の原因になります。

⚠ 安全にお使いいただくために

ヤケド事故を防止するために

⚠ 警告

- 入浴前に、浴槽内の湯温を介助者の素手で確認してください。
ゴム手袋などをしたまま、湯温の確認をしないでください。
 - ハンドシャワーの使用前に、シャワーの温度を介助者の素手で確認してください。
給湯給水圧の変動により、高温の湯が出ることがあります。
 - 給湯口付近に入浴者の身体を近づけないでください。
 - 45℃以上の増し湯は入浴中に行わないでください。
- 以上を守らない場合は、ヤケドの原因になります。



おぼれ事故を防止するために


⚠ 警告

- 入浴者の状態を確認しながら、浴槽の  を押してください。
体格や姿勢によっては、浴槽が自動停止する高さでもおぼれる可能性があります。


挟み込み事故を防止するために

⚠ 警告

- 仰向け姿勢で入浴してください。
横向きで入浴すると、担架がリクライニングする時にケガをする恐れがあります。

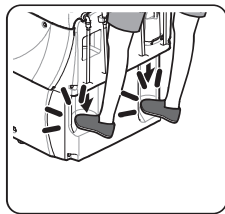
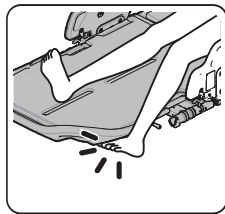


- 各部の隙間に身体の一部を挟み込まないように注意してください。


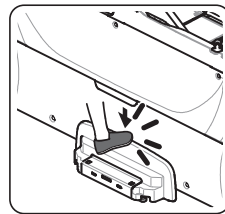


浴槽の昇降時

※イラストは RA-355



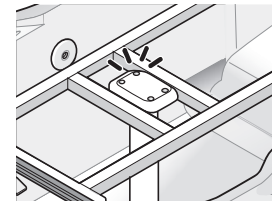
浴槽の下降時



担架のスライド時

※イラストは RA-355

- 支柱の上面に担架以外の物を置かないでください。
担架を検出するセンサーが誤動作し、安全機能が解除される場合があります。



以上を守らない場合は、事故、ケガの原因になります。

⚠ 安全にお使いいただくために

レジオネラ属菌の感染を予防するために

レジオネラ属菌は、一般土壌のほか空調設備の冷却塔、噴水、温泉など比較的身近に生息する菌です。感染力は強くありませんが、シャワーのような細かい霧が飛び散るような場所では、菌を含む細かい粒子を肺胞まで吸い込んで感染することがあります。高齢者や新生児などで、レジオネラ肺炎による死亡例が報告されています。介護浴槽は、一般的にレジオネラ肺炎にかかりやすいとされる、高齢者や糖尿病などの持病がある方の使用が予想されます。

⚠ 警告

- 浴槽の湯が汚れたら、湯を交換してください。
- レジオネラ属菌の感染を予防するために、本書に記載した警告や指示を守り、以下の感染予防対策を行ってください。

感染予防対策	実施頻度	使用する薬液 / 洗浄剤	塩素濃度 (遊離残留塩素濃度)	参照 ページ
湯の殺菌消毒	毎日	次亜塩素酸ナトリウム水溶液	1mg/L または 2mg/L	P.27
機器の清掃		中性洗剤	—	P.33
機器の殺菌消毒	週 1 回以上	次亜塩素酸ナトリウム水溶液	10mg/L	P.38
機器の洗浄	半年ごと	酸素系漂白洗浄剤	—	P.42

- 各施設のご使用状況に合わせて、浴槽の湯の塩素濃度を管理してください。
入浴を繰り返すことで、浴槽の湯の塩素濃度は低下します。レジオネラ属菌、大腸菌などの殺菌対象によっても適正な塩素濃度が異なります。
必要に応じて各地域の保健所にお問い合わせください。
- 次亜塩素酸ナトリウム水溶液は、有効塩素濃度 6%のものを使用してください。
指定：株式会社オーヤラックス製「ピューラックス」
有効塩素濃度 6%以外の次亜塩素酸ナトリウム水溶液を使用すると、塩素濃度が変化し、殺菌効果の低下や、異臭の原因になります。
お近くの薬局などでお買い求めくださるか、お買い上げ店、または最寄りの弊社事業所までご連絡ください。
- 薬液がなくなった場合は、薬液を補充してください。(P.52 参照) **HK-255G/HK-255S**
空の状態に入浴すると、湯の殺菌消毒ができません。
- 酸素系漂白洗浄剤は、サラヤ株式会社製「リニュー」を使用してください。
お近くの薬局などでお買い求めくださるか、お買い上げ店、または最寄りの弊社事業所までご連絡ください。
- 「リニュー」を、塩素系漂白剤や殺菌消毒剤、他の薬剤と混ぜないでください。
有毒な塩素ガスが発生し、人体に悪影響を及ぼします。

以上を守らない場合は、レジオネラ属菌が発生し、感染する原因になります。

薬液（次亜塩素酸ナトリウム 6%水溶液）の管理


⚠ 警告

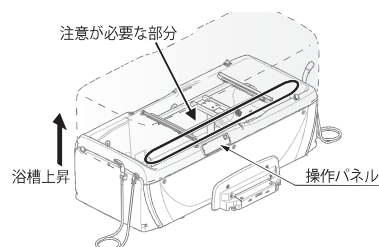
- 容器に記載の注意事項を読んでください。
- 管理責任者が厳重に管理してください。
- お子様の手が届かないところで保管してください。
- 直射日光を避け、涼しいところで保管してください。
- 購入時の容器で保管してください。
他の容器に移すと品質変化を起こすことがあります。
- 酸性の製品と混ぜないでください。
有毒な塩素ガスが発生し、人体に悪影響を及ぼします。
- 使用時は、十分な換気を行い、保護具（保護メガネ、マスク、ゴム手袋）を着用してください。
 - ・ 目に入った場合は、直ちに水で十分洗い流し、医師の診察を受けてください。
 - ・ 飲み込んだ場合は、直ちに水、牛乳や生卵など有機性の高い食品を多量に飲み、医師の診察を受けてください。
 - ・ 塩素ガスを吸い込んだ場合は、医師の診察を受けてください。軽く咳が出る程度であれば、風通しの良い場所で身体を楽にして新鮮な空気を吸い、休息してください。
- 人体、衣服、機器に直接かからないよう注意してください。
 - ・ 人体に付いた場合は、直ちに多量の水で洗い流してください。程度によっては、医師の診察を受けてください。
皮膚炎、湿疹の原因になります。
 - ・ 衣服や機器に付いた場合は、直ちに多量の水で洗い流してください。
衣服や機器の損傷、脱色の原因になります。

以上を守らない場合は、事故の原因になります。

機器清掃時の事故を防止するために

⚠ 警告

- 清掃前に担架をストレッチャー、または3ウェイスストレッチャーにスライドさせてください。
清掃中に誤って  を押すと、担架と浴槽の間に身体が挟まれる恐れがあります。



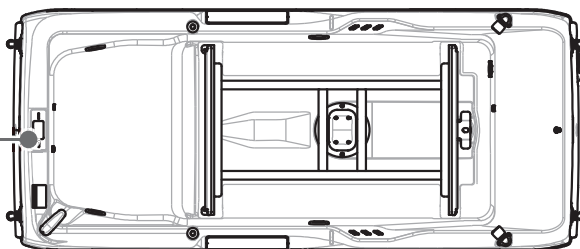
⚠ 安全にお使いいただくために

安全ラベル

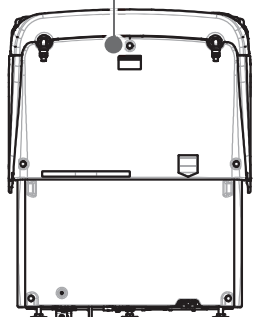
⚠ 安全にお使いいただくために、製品に貼り付けている安全ラベルの記載に従ってください。

■ 浴槽

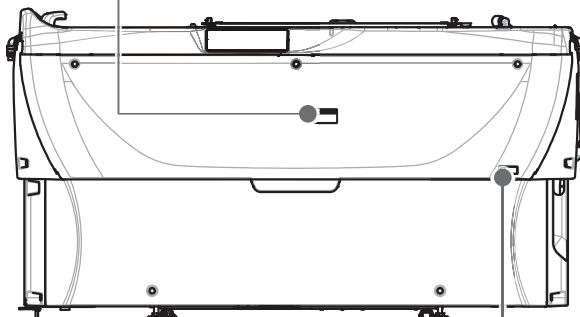
⚠ 注意
湯温注意
 湯温が変動することがあります。
 確認しながら使用してください。
 ヤマトの恐れがあります。



⚠ 注意
湯温注意
 湯温が変動することがあります。
 確認しながら使用してください。
 ヤマトの恐れがあります。



⚠ 注意
挟み込み注意
 ○足指の下に身体を入れたり、物を置いたりしないでください。
 ●けがや機器破損の恐れがあります。



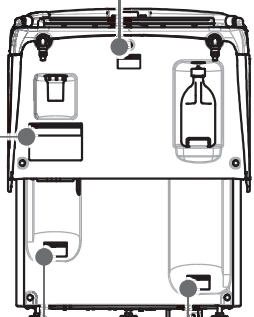
HK-255G

⚠ ろ過フィルターの取り扱いについてのご注意

- フィルターケースの蓋は使用後に毎回閉めてください。
- フィルターケースの取り外しは浴槽内の湯水を排水してから行ってください。
- ろ過フィルターは定期的に洗浄を行ってください。
- 洗浄後はフィルターケースが確実に取り付けられている事を必ず確認してください。
- ろ過フィルターは破損しないよう取り扱いください。金網破損でろ過能力が低下することがあります。
- ろ過フィルターは使用後、清潔な布巾で拭き取り、乾燥させてください。

①フィルターケースをつかみ面に当てる。ろ過フィルターを取り出す。
 ②ろ過フィルターを取り出し、ろ過フィルターケースに入れ、ろ過フィルターを閉める。
 ③ろ過フィルターをろ過フィルターケースに入れ、ろ過フィルターを閉める。
 ④ろ過フィルターをろ過フィルターケースに入れ、ろ過フィルターを閉める。

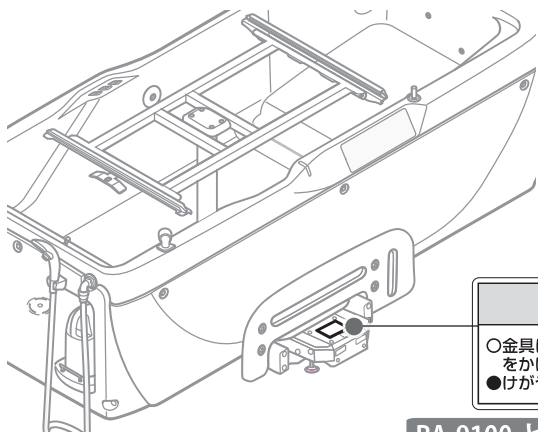
⚠ 注意
湯温注意
 湯温が変動することがあります。
 確認しながら使用してください。
 ヤマトの恐れがあります。



⊘ 高圧洗浄禁止
 機器破損の恐れがあります。

⚠ 注意
挟み込み注意
 ○足指の下に身体を入れたり、物を置いたりしないでください。
 ●けがや機器破損の恐れがあります。

HK-255G/HK-255S



⚠ 注意
 ○金具に足を乗せたり、無理な荷重をかけないでください。
 ●けがや機器破損の恐れがあります。

RA-9100 とのドッキングタイプ

※イラストは HK-255G